

SECRETARÍA DISTRITAL DE SEGURIDAD, CONVIVENCIA Y JUSTICIA
ESTADO DE RESULTADOS

DEL 1 DE ENERO AL 31 DE DICIEMBRE DEL 2023

(Cifras en pesos)

		31/12/2023	31/12/2022
41	INGRESOS FISCALES	22.053.041.679,00	16.858.973.960,00
4110	CONTRIBUCIONES, TASAS E INGRESOS NO TRIBUTARIOS	40.091.248.830,00	19.443.626.712,00
4195	DEVOLUCIONES Y DESCUENTOS (DB)	-18.038.207.151,00	-2.584.652.752,00
44	TRANSFERENCIAS Y SUBVENCIONES	9.750.700,00	,00
4428	OTRAS TRANSFERENCIAS	9.750.700,00	,00
47	OPERACIONES INTERINSTITUCIONALES	552.530.340.521,00	517.195.309.908,00
4705	FONDOS RECIBIDOS	552.525.767.692,00	517.187.878.749,00
4720	OPERACIONES DE ENLACE	4.572.829,00	7.431.159,00
	<u>INGRESOS OPERACIONALES</u>	<u>574.593.132.900,00</u>	<u>534.054.283.868,00</u>
51	DE ADMINISTRACIÓN Y OPERACIÓN	411.159.877.034,00	341.400.272.905,49
5101	SUELDOS Y SALARIOS	44.152.136.845,00	38.124.333.694,00
5102	CONTRIBUCIONES IMPUTADAS	415.995.771,00	103.088.858,00
5103	CONTRIBUCIONES EFECTIVAS	14.929.383.958,00	12.964.223.928,00
5104	APORTES SOBRE LA NOMINA	2.681.125.800,00	2.326.784.800,00
5107	PRESTACIONES SOCIALES	21.074.832.802,00	18.282.079.820,00
5108	GASTOS DE PERSONAL DIVERSOS	3.048.363.035,00	2.903.348.590,00
5111	GENERALES	324.853.658.111,00	266.696.413.215,49
5120	IMPUESTOS, CONTRIBUCIONES Y TASAS	4.380.712,00	,00
53	DETERIORO, DEPRECIACIONES, AMORTIZACIONES Y PROVISIONES	50.329.382.061,70	30.033.961.150,65
5347	DETERIORO DE CUENTAS POR COBRAR	17.532.586.792,26	2.467.019.035,65
5360	DEPRECIACIÓN DE PROPIEDADES, PLANTA Y EQUIPO	16.568.980.280,82	15.315.729.452,13
5366	AMORTIZACIÓN DE ACTIVOS INTANGIBLES	11.495.064.492,62	11.492.301.407,87
5368	PROVISIÓN LITIGIOS Y DEMANDAS	4.732.750.496,00	758.911.255,00
54	TRANSFERENCIAS Y SUBVENCIONES	103.447.322.728,00	92.816.518.613,51
5423	OTRAS TRANSFERENCIAS	103.447.322.728,00	92.816.518.613,51
57	OPERACIONES INTERINSTITUCIONALES	9.145.565.374,00	4.506.119.541,00
5720	OPERACIONES DE ENLACE	9.145.565.374,00	4.506.119.541,00
	<u>GASTOS OPERACIONALES</u>	<u>574.082.147.197,70</u>	<u>468.756.872.210,65</u>
	<u>Excedente (Deficit) Operacional</u>	<u>510.985.702,30</u>	<u>65.297.411.657,35</u>
48	OTROS INGRESOS	13.836.846.314,29	11.391.946.311,74
4808	INGRESOS DIVERSOS	13.339.733.207,00	11.325.168.513,34
4830	REVERSIÓN DE LAS PÉRDIDAS POR DETERIORO DE VALOR	232.271.312,29	66.777.798,40
4831	REVERSION DE PROVISIONES	264.841.795,00	,00
	<u>OTROS INGRESOS</u>	<u>13.836.846.314,29</u>	<u>11.391.946.311,74</u>

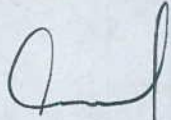
ASO

**SECRETARÍA DISTRITAL DE SEGURIDAD, CONVIVENCIA Y JUSTICIA
ESTADO DE RESULTADOS**

DEL 1 DE ENERO AL 31 DE DICIEMBRE DEL 2023

(Cifras en pesos)

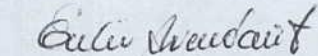
		31/12/2023	31/12/2022
58	OTROS GASTOS	82.925.308.342,92	22.943.185.565,88
5802	COMISIONES	395.830,00	1.348.784,00
5804	FINANCIEROS	28.680.701,00	188.623.021,00
5890	GASTOS DIVERSOS	82.891.658.982,92	22.745.782.601,88
5893	DEVOLUCIONES Y DESCUENTOS INGRESOS FISCALES	4.572.829,00	7.431.159,00
	<u>OTROS GASTOS</u>	<u>82.925.308.342,92</u>	<u>22.943.185.565,88</u>
	<u>Excedente o Deficit No Operacional</u>	<u>-69.088.462.028,63</u>	<u>-11.551.239.254,14</u>
	<u>Excedente o Deficit de Actividades Ordinarias</u>	<u>-68.577.476.326,33</u>	<u>53.746.172.403,21</u>
	<u>Excedente (Deficit) del ejercicio</u>	<u>-68.577.476.326,33</u>	<u>53.746.172.403,21</u>



CÉSAR ANDRÉS RESTREPO FLOREZ

C.C.89.007.606


SECRETARIO DISTRITAL DE SEGURIDAD, CONVIVENCIA Y JUSTICIA



EULÍN AVENDAÑO TORRES

C.C.51.746.767

CONTADOR T.P. 35719-T

Revisó: Deider Mauricio Mengual Paternina - Director Financiero 

Aprobó: Reinaldo Ruiz Solórzano - Subsecretario de Gestión Institucional 