

**SECRETARÍA DISTRITAL DE SEGURIDAD, CONVIVENCIA Y JUSTICIA
ESTADO DE RESULTADOS**

DEL 1 DE ENERO AL 30 DE JUNIO DEL 2022

(Cifras en pesos)


		30/06/2022	30/06/2021
41	INGRESOS FISCALES		
4110	CONTRIBUCIONES, TASAS E INGRESOS NO TRIBUTARIOS	10.087.171.160,00	5.231.976.920,00
		11.520.993.007,00	7.038.301.875,00
4195	DEVOLUCIONES Y DESCUENTOS (DB)	-1.433.821.847,00	-1.806.324.955,00
44	TRANSFERENCIAS Y SUBVENCIONES		
4428	OTRAS TRANSFERENCIAS	,00	239.103.950,10
		,00	239.103.950,10
47	OPERACIONES INTERINSTITUCIONALES		
4705	FONDOS RECIBIDOS	238.538.881.582,00	172.399.916.059,00
4720	OPERACIONES DE ENLACE	238.535.487.414,00	172.390.651.951,00
		3.394.168,00	9.264.108,00
	<u>INGRESOS OPERACIONALES</u>	<u>248.626.052.742,00</u>	<u>177.870.996.929,10</u>
51	DE ADMINISTRACIÓN Y OPERACIÓN		
5101	SUELDOS Y SALARIOS	167.973.127.002,00	126.187.175.117,10
5102	CONTRIBUCIONES IMPUTADAS	19.008.421.255,00	17.412.329.960,00
5103	CONTRIBUCIONES EFECTIVAS	,00	4.064.776,84
5104	APORTES SOBRE LA NOMINA	6.415.921.187,00	5.674.979.527,00
5107	PRESTACIONES SOCIALES	1.244.599.400,00	1.124.553.400,00
5108	GASTOS DE PERSONAL DIVERSOS	9.713.183.485,00	8.869.090.902,26
5111	GENERALES	1.610.146.741,00	560.211.454,00
		129.980.854.934,00	92.541.945.097,00
53	DETERIORO, DEPRECIACIONES, AMORTIZACIONES Y PROVISIONES		
5347	DETERIORO DE CUENTAS POR COBRAR	14.243.484.028,63	14.258.925.343,14
5360	DEPRECIACIÓN DE PROPIEDADES, PLANTA Y EQUIPO	27.072.251,85	19.765.137,26
5366	AMORTIZACIÓN DE ACTIVOS INTANGIBLES	7.928.760.626,73	8.147.354.965,20
5368	PROVISIÓN LITIGIOS Y DEMANDAS	5.760.981.059,05	6.038.790.586,68
		526.670.091,00	53.014.654,00
54	TRANSFERENCIAS Y SUBVENCIONES		
5423	OTRAS TRANSFERENCIAS	23.697.888.091,00	15.351.690.676,00
		23.697.888.091,00	15.351.690.676,00
57	OPERACIONES INTERINSTITUCIONALES		
5720	OPERACIONES DE ENLACE	1.754.822.425,00	3.389.336.338,00
		1.754.822.425,00	3.389.336.338,00
	<u>GASTOS OPERACIONALES</u>	<u>207.669.321.546,63</u>	<u>159.187.127.474,24</u>
	<u>Excedente (Deficit) Operacional</u>	<u>40.956.731.195,37</u>	<u>18.683.869.454,86</u>
48	OTROS INGRESOS		
4808	INGRESOS DIVERSOS	3.174.230.198,32	2.629.322.492,81
4811	GANANCIAS POR LA APLICACIÓN DEL MÉTODO DE PARTICIPACIÓN PATRIMONIAL DE INVERSIONES EN CONTROLADAS	3.173.837.976,61	2.258.193.337,97
		,00	371.129.154,84
4830	REVERSIÓN DE LAS PÉRDIDAS POR DETERIORO DE VALOR	392.221,71	,00
	<u>OTROS INGRESOS</u>	<u>3.174.230.198,32</u>	<u>2.629.322.492,81</u>

**SECRETARÍA DISTRITAL DE SEGURIDAD, CONVIVENCIA Y JUSTICIA
ESTADO DE RESULTADOS**


DEL 1 DE ENERO AL 30 DE JUNIO DEL 2022



(Cifras en pesos)

		30/06/2022	30/06/2021
58	OTROS GASTOS		
5802	COMISIONES	17.289.251.186,96	1.061.124.260,48
5804	FINANCIEROS	168.561,00	240.529,00
5890	GASTOS DIVERSOS	29.353.370,00	30.909.348,00
5893	DEVOLUCIONES Y DESCUENTOS INGRESOS FISCALES	17.256.335.087,96	1.020.710.275,48
		3.394.168,00	9.264.108,00
	<u>OTROS GASTOS</u>	<u>17.289.251.186,96</u>	<u>1.061.124.260,48</u>
	<u>Excedente o Deficit No Operacional</u>	<u>-14.115.020.988,64</u>	<u>1.568.198.232,33</u>
	<u>Excedente o Deficit de Actividades Ordinarias</u>	<u>26.841.710.206,73</u>	<u>20.252.067.687,19</u>
	<u>Excedente (Deficit) del ejercicio</u>	<u>26.841.710.206,73</u>	<u>20.252.067.687,19</u>


ALEJANDRO LONDOÑO HURTADO
 C.C. 1.009.010.413

SECRETARIO DISTRITAL DE SEGURIDAD, CONVIVENCIA Y JUSTICIA (E)


FREDY ALEXANDER MANCERA TOLOSA
 C.C. 79.649.115
 CONTADOR T.P. 43921-T

Revisó: Henry Humberto Villamarín Serrano - Director Financiero 
 Aprobó: Reinaldo Ruiz Solórzano - Subsecretario de Gestión Institucional 

6